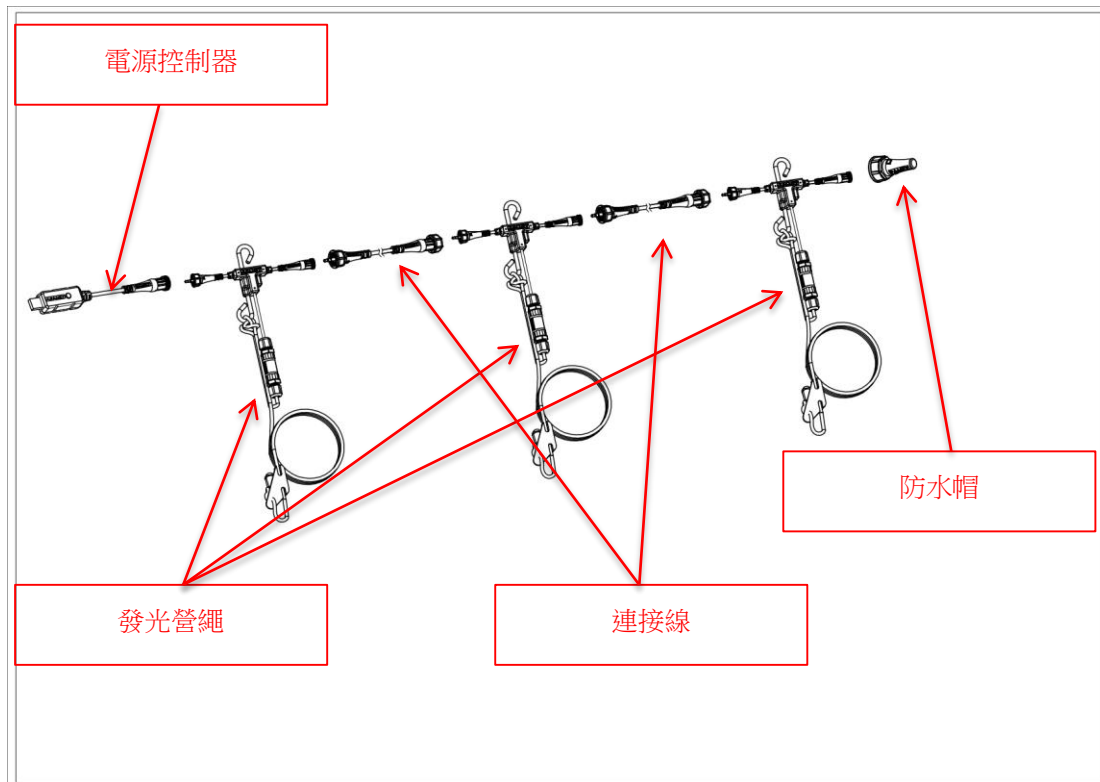


「發光營繩」使用說明書

產品結構說明

下列產品結構圖為示意圖，主要作為產品使用說明用，實際產品尺寸，請詳閱「發光營繩」規格說明書。



產品使用說明

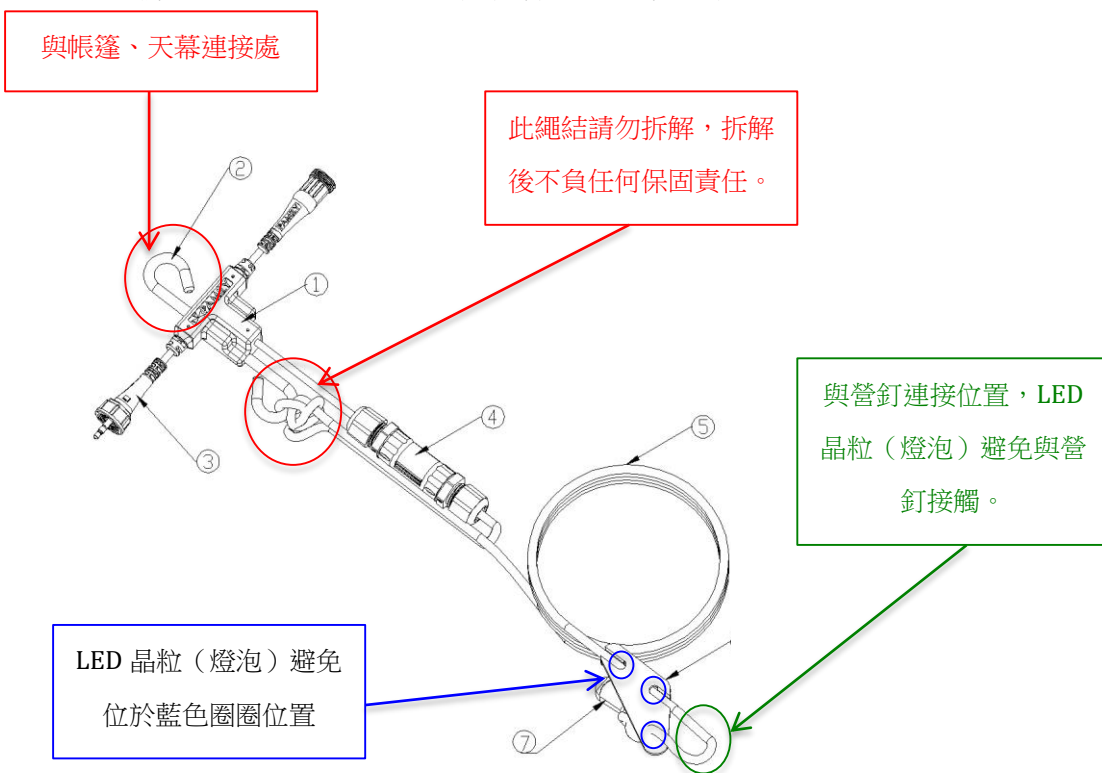
1. 發光營繩：

- ① T 型電源穩定接頭：為發光營繩之電壓穩定，請勿任意拆解破壞，若有發生拆解破壞，本公司不負任何保固與維修責任。
- ② S 型掛勾：發光營繩連結帳篷或天幕使用，請勿施以外力進行尺寸或外型調整，若有發生類似情況，本公司不負任何保固與維修之責任；S 型掛勾末端有一繩結，為承重繩結，請勿任意拆解破壞，若有發生拆解破壞，本公司不負任何保固與維修責任（請參考下圖紅色圓圈部份）。
- ③ 防水接頭(左公右母)：為併聯下一條發光營繩之連接線，請依照設計與連接線連接，便可使下一條發光營繩導通作動，請勿任意拆解破壞，若有發生拆解破壞，本公司不負任何保固與維修責任。
- ④ 維修艙：為維修使用，請勿任意拆解破壞，若有發生拆解破壞，本公司不負任何保固與維修責任。
- ⑤ 發光繩：為本產品設計重點，請務必依照「發光營繩」規格說明書上所標示的規格使用，發光繩與營釘套接結合時，請避免將發光繩上的 LED 晶粒（燈泡）位置處於營釘上，

「發光營繩」使用說明書

因為目前 LED 技術仍未達到軟性基板，晶粒位置無法過度折彎，為使能延長使用壽命，請務必注意此使用方法，並請勿任意拆解破壞，若有發生拆解破壞，本公司不負任何保固與維修責任（請參考下圖綠色圓圈部份）。

- ⑥三角調節片：為調整發光繩之長度，請避免將發光繩上的 LED 晶粒（燈泡）位置處於三角調節片的繩孔上，因為目前 LED 技術仍未達到軟性基板，晶粒位置無法過度折彎，為了延長使用壽命，請務必注意此使用方法，請勿任意拆解破壞，若有發生拆解破壞，本公司不負任何保固與維修責任（請參考下圖藍色圓圈部份）。
- ⑦繩尾扣：為保護發光繩尾端，請勿任意拆解破壞，若發生拆解破壞，本公司不負任何保固與維修責任，同時在繩尾扣末端有一繩結，用來固定三角調節片用，請勿任意拆解破壞，若有拆解破壞，本公司不負任何保固與維修責任。



2. 電源控制器：

- ①防水接頭：為連接 T 型電源穩定接頭使用，請依照設計與 T 型電源穩定接頭上的防水接頭連接，便可使發光營繩導通作動，請勿任意拆解破壞，若發生拆解破壞，本公司不負任何保固與維修責任。
- ②USB 電源控制器：為電源開關與發光頻率調整，請參考「發光營繩」規格說明書中指定使用的電壓操作範圍，避免發生產品故障，導致無法使用，



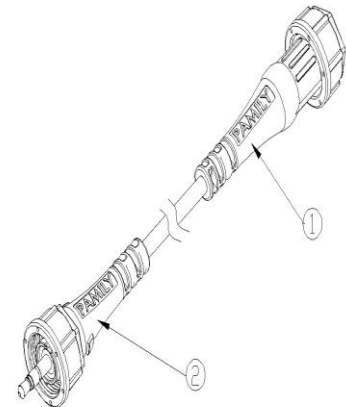
「發光營繩」使用說明書

使用時請輕按 USB 電源控制器上的按鍵，即可操作發光營繩之電源開關動作與調整發光頻率。

3. 連接線：

①防水接頭(母)：為併聯下一條發光營繩之電源連接線使用，請依照設計與連接線連接並旋緊，確保防水，即可使下一條發光營繩導通作動，請勿任意拆解破壞，若有發生拆解破壞，本公司不負任何保固與維修責任。

②防水接頭(公)：為併聯下一條發光營繩之電源連接線使用，請依照設計與連接線連接並旋緊，確保防水，即可使下一條發光營繩導通作動，請勿任意拆解破壞，若有發生拆解破壞，本公司不負任何保固與維修責任。



4. 防水帽：

①防水帽：由於 T 型電源穩定接頭為併聯系統中重要部件，在最後一條的發光營繩上的 T 型電源穩定接頭一定會剩餘一個防水接頭，因此防水帽的設計係針對此防水接頭進行防水保護，使用時，僅須將防水帽與防水接頭結合旋緊，確保防水即可。



不同環境使用說明：

1. 正常氣候下使用：

所謂正常氣候即指無下雨、下雪等，風力在五級以下（依照中央氣象局所使用之蒲福風級），稱之為正常氣候。在正常氣候下使用發光營繩時請拉緊保持彈性即可，毋須將產品過度拉撐，造成緊繃狀態，如此可以延長產品壽命。

2. 雨天狀況下使用：

經過雨天狀況下使用，使用完畢後，請務必進行風乾動作，利用 S 型掛鉤進行垂直吊掛，避免將水流進 T 型電源穩定接頭內，保持產品乾燥可延長產品使用壽命。

3. 強風下使用：

所謂強風，係指風力在六級以上，稱之為強風。在強風下使用本產品請將發光營繩之拉撐力量稍微加大，但不必至緊繃，加強營繩對帳篷或天幕的支撐力。

「發光營繩」使用說明書

注意事項：

1. 以上本產品已經申請專利，專利證號為“新型第 M546426”，任何仿冒或侵權行為，本公司均保留法律追訴權。
2. 本產品不附保證書，因為對自己的產品負起責任是應該的，若您購買的產品，在機能上有任何缺損時，請您與我們聯絡，如果是在製造時所產生的缺損，我們將免費為您維修或更換新品，如果是因為其他因素而造成損壞時，我們將視維修狀況收取合理的工資、材料及運費等相關費用，如果是因為材質經歷長時間或長期使用所產生的老化或損壞，產品已經達到無法修理的情形，我們將會建議予以更新並不建議再繼續維修，在使用本產品時，請務必依照「發光營繩」使用說明書與「發光營繩」規格說明書中指示方式使用本產品，若有任何疑問，都歡迎來電洽詢。
3. 如果您是直接在本公司購買產品，在客戶購買記錄中有記錄者，送修時不需附上任何購買證明即能予以維修，若您在本公司並未有購買記錄者，請提示購買之發票，本公司將予以維修，若未能附上任何證明者，本公司無法得知購買時間者，均將予以收取維修所產生的費用。
4. 請勿將本產品放置於洗衣機內清洗，以避免 T 型電源穩定接頭及發光營繩內的 LED 燈造成損壞無法使用。
5. 本公司服務電話：(06) 2057158，上班時間為非國定假日之每週一至週五 AM8：00～PM5：00。